

# ZARZĄDZENIE Nr 60/2013 WÓJTA GMINY WIDAWA

z dnia 29 listopada 2013 r.

## w sprawie zmian w budżecie Gminy na 2013 rok

Na podstawie art. 30 ust. 2 pkt 4 ustawy z dnia 8 marca 1990 r. o samorządzie gminnym (t.j. Dz. U. z 2013 r. poz. 594 i poz. 645) art. 257 ustawy z dnia 27 sierpnia 2009 r. o finansach publicznych (Dz. U. z 2013 r. poz. 885 i poz. 938) zarządzam co następuje:

§1. W związku ze zmianą kwot dotacji celowych dokonuje zmian w planie dochodów budżetowych gminy na 2013 rok zgodnie z załącznikiem Nr 1 do niniejszego zarządzenia.

§2. Dokonuje zmian w planie wydatków budżetowych gminy na 2013 rok zgodnie z załącznikiem Nr 2 do niniejszego zarządzenia.


§3. Dokonuje zmian w planach finansowych jednostek budżetowych:

- 1) Urząd Gminy w Widawie,
- 2) Gminny Ośrodek Pomocy Społecznej w Widawie,
- 3) Gminny Zakład Usług Komunalnych w Widawie,
- 4) Środowiskowy Dom Samopomocy w Dąbrowie Widawskiej,
- 5) Zespół Szkół w Chociwiu,
- 6) Szkoła Podstawowa w Ochlach,
- 7) Publiczne Przedszkole w Widawie.

§4. Plan budżetu po zmianach wynosi:

1) Dochody	-	<b>22.602.580,31 zł</b>
w tym:		
a) dochody bieżące		21.603.139,31 zł
b) dochody majątkowe		999.441,00 zł
2) Wydatki	-	<b>22.187.580,31 zł</b>
w tym:		
a) wydatki bieżące		19.556.362,82 zł
b) wydatki majątkowe		2.631.217,49 zł

§5. Zarządzenie wchodzi w życie z dniem podjęcia i podlega ogłoszeniu.

  
WÓJTA  
mgr inż. Jerzy Sławomir Woźniak

Zmiany w planie dochodów budżetowych na 2013 rok  
Gminy Widawa z dnia 29.11.2013 r.

Załącznik Nr 1 do Zarządzenia Nr 60/2013 Wójta

w złotych

Poroz. z JST

Rodzaj zadania:

Dział	Rozdział	§	Nazwa	Plan przed zmianą	Zmniejszenie	Zwiększenie	Plan po zmianach (5+6+7)
1	2	3	4	5	6	7	8
				<b>bieżące</b>			
				<b>bieżące razem:</b>			
			w tym z tytułu dotacji i środków na finansowanie wydatków na realizację zadań finansowanych z udziałem środków, o których mowa w art. 5 ust. 1 pkt 2 i 3	45 000,00	0,00	0,00	45 000,00
				0,00	0,00	0,00	0,00

Własne

Rodzaj zadania:

Dział	Rozdział	§	Nazwa	Plan przed zmianą	Zmniejszenie	Zwiększenie	Plan po zmianach (5+6+7)
1	2	3	4	5	6	7	8
				<b>bieżące</b>			
801			Oświata i wychowanie	240 724,08	0,00	34 776,00	275 500,08
			w tym z tytułu dotacji i środków na finansowanie wydatków na realizację zadań finansowanych z udziałem środków, o których mowa w art. 5 ust. 1 pkt 2 i 3	633,08	0,00	0,00	633,08
	80103		Oddziały przedszkolne w szkołach podstawowych	10 350,00	0,00	10 350,00	20 700,00
			w tym z tytułu dotacji i środków na finansowanie wydatków na realizację zadań finansowanych z udziałem środków, o których mowa w art. 5 ust. 1 pkt 2 i 3	0,00	0,00	0,00	0,00
		2030	Dotacje celowe otrzymane z budżetu państwa na realizację własnych zadań bieżących gmin (związków gmin)	10 350,00	0,00	10 350,00	20 700,00
	80104		Przedszkola	95 926,00	0,00	24 426,00	120 352,00
			w tym z tytułu dotacji i środków na finansowanie wydatków na realizację zadań finansowanych z udziałem środków, o których mowa w art. 5 ust. 1 pkt 2 i 3	0,00	0,00	0,00	0,00
		2030	Dotacje celowe otrzymane z budżetu państwa na realizację własnych zadań bieżących gmin (związków gmin)	24 426,00	0,00	24 426,00	48 852,00
852			Pomoc społeczna	614 712,66	0,00	11 250,00	625 962,66
			w tym z tytułu dotacji i środków na finansowanie wydatków na realizację zadań finansowanych z udziałem środków, o których mowa w art. 5 ust. 1 pkt 2 i 3	85 017,82	0,00	0,00	85 017,82
		2030	Dotacje celowe otrzymane z budżetu państwa na realizację własnych zadań bieżących gmin (związków gmin)	199 472,82	0,00	11 250,00	210 722,82

			w tym z tytułu dotacji i środków na finansowanie wydatków na realizację zadań finansowanych z udziałem środków, o których mowa w art. 5 ust. 1 pkt 2 i 3	83 517,82	0,00	0,00	83 517,82	0,00	0,00	83 517,82
	2030		Dotacje celowe otrzymane z budżetu państwa na realizację własnych zadań bieżących gmin (związków gmin)	115 755,00	0,00	0,00	115 755,00	0,00	11 250,00	127 005,00
			<b>bieżące razem:</b>	<b>17 953 295,04</b>	<b>0,00</b>	<b>0,00</b>	<b>17 953 295,04</b>	<b>0,00</b>	<b>46 026,00</b>	<b>17 999 321,04</b>
			w tym z tytułu dotacji i środków na finansowanie wydatków na realizację zadań finansowanych z udziałem środków, o których mowa w art. 5 ust. 1 pkt 2 i 3	141 660,80	0,00	0,00	141 660,80	0,00	0,00	141 660,80

**majątkowe**

			<b>majątkowe razem:</b>	<b>953 641,00</b>	<b>0,00</b>	<b>0,00</b>	<b>953 641,00</b>	<b>0,00</b>	<b>0,00</b>	<b>953 641,00</b>
			w tym z tytułu dotacji i środków na finansowanie wydatków na realizację zadań finansowanych z udziałem środków, o których mowa w art. 5 ust. 1 pkt 2 i 3	197 961,00	0,00	0,00	197 961,00	0,00	0,00	197 961,00

**Rodzaj zadania:**

**Zlecone**


Dział	Rozdział	§	Nazwa	Plan przed zmianą	Zmniejszenie	Zwiększenie	Plan po zmianach (5+6+7)
1	2	3	4	5	6	7	8
<b>bieżące</b>							
750			Administracja publiczna	73 027,00	0,00	1 203,00	74 230,00
			w tym z tytułu dotacji i środków na finansowanie wydatków na realizację zadań finansowanych z udziałem środków, o których mowa w art. 5 ust. 1 pkt 2 i 3	0,00	0,00	0,00	0,00
	75011		Urzędy wojewódzkie	73 027,00	0,00	1 203,00	74 230,00
			w tym z tytułu dotacji i środków na finansowanie wydatków na realizację zadań finansowanych z udziałem środków, o których mowa w art. 5 ust. 1 pkt 2 i 3	0,00	0,00	0,00	0,00
		2010	Dotacje celowe otrzymane z budżetu państwa na realizację zadań bieżących z zakresu administracji rządowej oraz innych zadań zleconych gminie (związkom gmin) ustawami	73 027,00	0,00	1 203,00	74 230,00
851			Ochrona zdrowia	0,00	0,00	52,00	52,00
			w tym z tytułu dotacji i środków na finansowanie wydatków na realizację zadań finansowanych z udziałem środków, o których mowa w art. 5 ust. 1 pkt 2 i 3	0,00	0,00	0,00	0,00
	85195		Pozostała działalność	0,00	0,00	52,00	52,00
			w tym z tytułu dotacji i środków na finansowanie wydatków na realizację zadań finansowanych z udziałem środków, o których mowa w art. 5 ust. 1 pkt 2 i 3	0,00	0,00	0,00	0,00
		2010	Dotacje celowe otrzymane z budżetu państwa na realizację zadań bieżących z zakresu administracji rządowej oraz innych zadań zleconych gminie (związkom gmin) ustawami	0,00	0,00	52,00	52,00
852			Pomoc społeczna	2 927 966,00	0,00	24 398,00	2 952 294,00

			w tym z tytułu dotacji i środków na finansowanie wydatków na realizację zadań finansowanych z udziałem środków, o których mowa w art. 5 ust. 1 pkt 2 i 3	0,00	0,00	0,00	0,00
	85203		Środki wsparcia	472 366,00	24 338,00	496 704,00	
			w tym z tytułu dotacji i środków na finansowanie wydatków na realizację zadań finansowanych z udziałem środków, o których mowa w art. 5 ust. 1 pkt 2 i 3	0,00	0,00	0,00	0,00
	2010		Dotacje celowe otrzymane z budżetu państwa na realizację zadań bieżących z zakresu administracji rządowej oraz innych zadań zleconych gminie (związkom gmin) ustawami	472 366,00	24 338,00	496 704,00	
			<b>bieżące razem:</b>	<b>3 533 225,27</b>	<b>25 593,00</b>	<b>3 558 818,27</b>	
			w tym z tytułu dotacji i środków na finansowanie wydatków na realizację zadań finansowanych z udziałem środków, o których mowa w art. 5 ust. 1 pkt 2 i 3	0,00	0,00	0,00	0,00

**majątkowe**

			<b>majątkowe razem:</b>	<b>45 800,00</b>	<b>0,00</b>	<b>45 800,00</b>	
			w tym z tytułu dotacji i środków na finansowanie wydatków na realizację zadań finansowanych z udziałem środków, o których mowa w art. 5 ust. 1 pkt 2 i 3	0,00	0,00	0,00	0,00
			<b>Ogółem:</b>	<b>22 530 961,31</b>	<b>71 619,00</b>	<b>22 602 580,31</b>	
			w tym z tytułu dotacji i środków na finansowanie wydatków na realizację zadań finansowanych z udziałem środków, o których mowa w art. 5 ust. 1 pkt 2 i 3	339 621,80	0,00	339 621,80	

(\* kol 2 do wykorzystania fakultatywnego)

  
 mgr inż. JACEK WĘSZEL WOZNIAK

Zmiany w planie wydatków budżetowych na 2013 rok

Załącznik Nr 2 do Zarządzenia Nr 60/2013 Wójta Gminy Widawa z dnia 29.11.2013 r.

Rodzaj zadania: Własne

Dział	Rozdział	Nazwa	Plan	Wydatki bieżące	Plan	Z tego:							Wydatki majątkowe	z tego: inwestycje i zakupy inwestycyjne	
						wydatki jednostek budżetowych,	wynagrodzenia i składki od nich naliczane	wydatki związane z realizacją ich statutowych zadań;	z tego:			wydatki na programy finansowane z udziałem środków, o których mowa w art. 5 ust. 1 pkt 2 i 3			obsługa długu
									6	7	8				
1	2	3	4	5	6	7	8	9	10	11	12	13			
600		Transport i łączność	przed zmianą zmniejszenie zwiększenie po zmianach	1 237 010,00 -7 400,00 7 400,00 1 237 010,00	1 227 010,00 -7 400,00 7 400,00 1 227 010,00	559 683,68 0,00 0,00 559 683,68	667 326,32 -7 400,00 7 400,00 667 326,32	10 000,00 0,00 0,00 10 000,00	0,00 0,00 0,00 0,00	0,00 0,00 0,00 0,00	1 071 199,07 0,00 0,00 1 071 199,07	13	1 071 199,07		
60095		Pozostała działalność	przed zmianą zmniejszenie zwiększenie po zmianach	901 150,00 -7 400,00 7 400,00 901 150,00	891 150,00 -7 400,00 7 400,00 891 150,00	554 933,68 0,00 0,00 554 933,68	336 216,32 0,00 0,00 336 216,32	10 000,00 0,00 0,00 10 000,00	0,00 0,00 0,00 0,00	0,00 0,00 0,00 0,00	1 071 199,07 0,00 0,00 1 071 199,07		1 071 199,07		
700		Gospodarka mieszkaniowa	przed zmianą zmniejszenie zwiększenie po zmianach	236 400,00 -1 000,00 1 000,00 236 400,00	233 400,00 -1 000,00 1 000,00 233 400,00	99 718,15 0,00 0,00 99 718,15	133 681,85 0,00 0,00 133 681,85	3 000,00 0,00 0,00 3 000,00	0,00 0,00 0,00 0,00	0,00 0,00 0,00 0,00	1 071 199,07 0,00 0,00 1 071 199,07		1 071 199,07		
70005		Gospodarka gruntami i nieruchomościami	przed zmianą zmniejszenie zwiększenie po zmianach	75 500,00 -1 000,00 1 000,00 75 500,00	75 500,00 -1 000,00 1 000,00 75 500,00	0,00 0,00 0,00 0,00	75 500,00 -1 000,00 1 000,00 75 500,00	0,00 0,00 0,00 0,00	0,00 0,00 0,00 0,00	0,00 0,00 0,00 0,00	1 071 199,07 0,00 0,00 1 071 199,07		1 071 199,07		
710		Działalność usługowa	przed zmianą zmniejszenie zwiększenie po zmianach	10 745,00 -200,00 200,00 10 745,00	10 745,00 -200,00 200,00 10 745,00	0,00 0,00 0,00 0,00	10 745,00 -200,00 200,00 10 745,00	0,00 0,00 0,00 0,00	0,00 0,00 0,00 0,00	0,00 0,00 0,00 0,00	1 071 199,07 0,00 0,00 1 071 199,07		1 071 199,07		
71004		Plany zagospodarowania przestrzennego	przed zmianą zmniejszenie zwiększenie po zmianach	10 000,00 -200,00 0,00 9 800,00	10 000,00 -200,00 0,00 9 800,00	0,00 0,00 0,00 0,00	10 000,00 -200,00 0,00 9 800,00	0,00 0,00 0,00 0,00	0,00 0,00 0,00 0,00	0,00 0,00 0,00 0,00	1 071 199,07 0,00 0,00 1 071 199,07		1 071 199,07		
71035		Cmentarze	przed zmianą zmniejszenie zwiększenie po zmianach	745,00 0,00 200,00 945,00	745,00 0,00 200,00 945,00	0,00 0,00 0,00 0,00	745,00 0,00 200,00 945,00	0,00 0,00 0,00 0,00	0,00 0,00 0,00 0,00	0,00 0,00 0,00 0,00	1 071 199,07 0,00 0,00 1 071 199,07		1 071 199,07		
750		Administracja publiczna	przed zmianą zmniejszenie zwiększenie po zmianach	2 268 553,72 -6 100,00 6 100,00 2 268 553,72	2 142 318,72 -6 100,00 6 100,00 2 142 318,72	1 556 490,55 -4 100,00 4 100,00 1 556 490,55	585 828,17 -2 000,00 2 000,00 585 828,17	101 110,00 0,00 0,00 101 110,00	16 800,00 0,00 0,00 16 800,00	0,00 0,00 0,00 0,00	8 325,00 0,00 0,00 8 325,00		8 325,00		
				2 268 553,72	2 142 318,72	1 556 490,55	585 828,17	101 110,00	16 800,00	0,00	8 325,00		8 325,00		

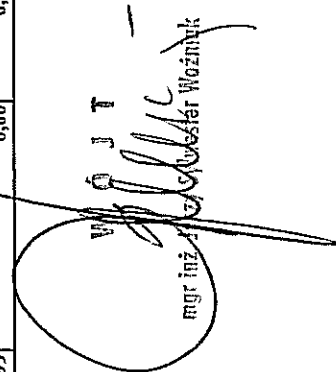
75023	Urzędy gmin (miast i miast na prawach powiatu)	przed zmianą	1 822 694,48	1 814 894,48	1 381 103,00	433 791,48	7 800,00	0,00	0,00	0,00	0,00	0,00	0,00	
		zmniejszenie	-6 100,00	-6 100,00	-4 100,00	-2 000,00	0,00	0,00	0,00	0,00	0,00	0,00	0,00	0,00
		zwiększenie	4 100,00	4 100,00	4 100,00	0,00	0,00	0,00	0,00	0,00	0,00	0,00	0,00	0,00
75095	Pozostała działalność	po zmianach	1 820 694,48	1 812 894,48	1 381 103,00	431 791,48	7 800,00	0,00	0,00	0,00	0,00	0,00	0,00	
		przed zmianą	244 023,24	224 123,24	175 387,55	48 735,69	3 100,00	16 800,00	0,00	0,00	0,00	0,00	0,00	0,00
		zmniejszenie	0,00	0,00	0,00	0,00	0,00	0,00	0,00	0,00	0,00	0,00	0,00	0,00
754	Bezpieczeństwo publiczne i ochrona przeciwpożarowa	zwiększenie	2 000,00	2 000,00	0,00	2 000,00	0,00	0,00	0,00	0,00	0,00	0,00	0,00	
		po zmianach	246 023,24	226 123,24	175 387,55	50 735,69	3 100,00	16 800,00	0,00	0,00	0,00	0,00	0,00	
		przed zmianą	231 382,00	192 082,00	70 800,00	121 282,00	30 000,00	0,00	0,00	0,00	0,00	0,00	9 300,00	
75412	Ochotnicze struze pożarne	zmniejszenie	-9 000,00	-4 000,00	0,00	-4 000,00	-5 000,00	0,00	0,00	0,00	0,00	0,00	0,00	
		zwiększenie	9 000,00	9 000,00	0,00	9 000,00	0,00	0,00	0,00	0,00	0,00	0,00	0,00	
		po zmianach	231 382,00	197 082,00	70 800,00	126 282,00	25 000,00	0,00	0,00	0,00	0,00	0,00	9 300,00	
801	Oświata i wychowanie	przed zmianą	230 382,00	191 082,00	70 800,00	120 282,00	30 000,00	0,00	0,00	0,00	0,00	0,00	9 300,00	
		zmniejszenie	-9 000,00	-4 000,00	0,00	-4 000,00	-5 000,00	0,00	0,00	0,00	0,00	0,00	0,00	
		zwiększenie	9 000,00	9 000,00	0,00	9 000,00	0,00	0,00	0,00	0,00	0,00	0,00	0,00	
80101	Szkoły podstawowe	po zmianach	230 382,00	196 082,00	70 800,00	125 282,00	25 000,00	0,00	0,00	0,00	0,00	0,00	9 300,00	
		przed zmianą	7 704 121,35	7 173 979,85	5 526 442,40	1 647 537,45	302 836,00	4 220,50	0,00	0,00	0,00	0,00	0,00	
		zmniejszenie	-233,00	-233,00	0,00	-233,00	0,00	0,00	0,00	0,00	0,00	0,00	0,00	
80103	Oddziały przedszkolne w szkołach podstawowych	zwiększenie	35 009,00	35 009,00	34 776,00	233,00	0,00	0,00	0,00	0,00	0,00	0,00	0,00	
		po zmianach	7 738 897,35	7 208 755,85	5 561 218,40	1 647 537,45	302 836,00	4 220,50	0,00	0,00	0,00	0,00	0,00	
		przed zmianą	3 900 263,60	3 518 435,60	2 860 201,55	658 234,05	162 490,00	0,00	0,00	0,00	0,00	0,00	0,00	
80104	Przedszkola	zmniejszenie	-233,00	-233,00	0,00	-233,00	0,00	0,00	0,00	0,00	0,00	0,00	0,00	
		zwiększenie	233,00	233,00	0,00	233,00	0,00	0,00	0,00	0,00	0,00	0,00	0,00	
		po zmianach	3 900 263,60	3 518 435,60	2 860 201,55	658 234,05	162 490,00	0,00	0,00	0,00	0,00	0,00	0,00	
851	Ochrona zdrowia	przed zmianą	152 505,14	143 922,14	133 712,14	10 210,00	8 583,00	0,00	0,00	0,00	0,00	0,00	0,00	
		zmniejszenie	0,00	0,00	0,00	0,00	0,00	0,00	0,00	0,00	0,00	0,00	0,00	
		zwiększenie	10 350,00	10 350,00	10 350,00	0,00	0,00	0,00	0,00	0,00	0,00	0,00	0,00	
85154	Przeciwdziałanie alkoholizmowi	po zmianach	162 855,14	154 272,14	144 062,14	10 210,00	8 583,00	0,00	0,00	0,00	0,00	0,00	0,00	
		przed zmianą	860 509,91	823 943,91	668 571,81	155 372,10	32 819,00	0,00	0,00	0,00	0,00	0,00	0,00	
		zmniejszenie	0,00	0,00	0,00	0,00	0,00	0,00	0,00	0,00	0,00	0,00	0,00	
852	Pomoc społeczna	zwiększenie	24 426,00	24 426,00	24 426,00	0,00	0,00	0,00	0,00	0,00	0,00	0,00	0,00	
		po zmianach	884 935,91	848 369,91	692 997,81	155 372,10	32 819,00	0,00	0,00	0,00	0,00	0,00	0,00	
		przed zmianą	138 000,00	108 000,00	50 800,00	57 200,00	0,00	0,00	0,00	0,00	0,00	0,00	0,00	
852	Pomoc społeczna	zmniejszenie	-5 000,00	-5 000,00	0,00	-5 000,00	0,00	0,00	0,00	0,00	0,00	0,00	0,00	
		zwiększenie	5 000,00	5 000,00	5 000,00	0,00	0,00	0,00	0,00	0,00	0,00	0,00	0,00	
		po zmianach	138 000,00	108 000,00	50 800,00	52 200,00	0,00	0,00	0,00	0,00	0,00	0,00	0,00	
852	Pomoc społeczna	przed zmianą	95 000,00	95 000,00	50 800,00	44 200,00	0,00	0,00	0,00	0,00	0,00	0,00	0,00	
		zmniejszenie	-5 000,00	-5 000,00	0,00	-5 000,00	0,00	0,00	0,00	0,00	0,00	0,00	0,00	
		zwiększenie	5 000,00	5 000,00	5 000,00	0,00	0,00	0,00	0,00	0,00	0,00	0,00	0,00	
852	Pomoc społeczna	po zmianach	95 000,00	95 000,00	55 800,00	39 200,00	0,00	0,00	0,00	0,00	0,00	0,00	0,00	
		przed zmianą	1 230 803,66	618 475,84	361 244,84	257 231,00	527 310,00	85 017,82	0,00	0,00	0,00	0,00	0,00	
		zmniejszenie	-311,00	-311,00	-311,00	0,00	0,00	0,00	0,00	0,00	0,00	0,00	0,00	
852	Pomoc społeczna	zwiększenie	11 561,00	11 561,00	4 561,00	7 000,00	0,00	0,00	0,00	0,00	0,00	0,00	0,00	
		po zmianach	1 242 053,66	629 725,84	365 494,84	264 231,00	527 310,00	85 017,82	0,00	0,00	0,00	0,00	0,00	
		przed zmianą	1 242 053,66	629 725,84	365 494,84	264 231,00	527 310,00	85 017,82	0,00	0,00	0,00	0,00	0,00	

Dział	Rozdział	Nazwa	Plan	Wydatki bieżące	Wydatki jednostek budżetowych,	wynagrodzenia i składki od nich naliczane	z tego:			wydatki związane z realizacją ich statutowych zadań;	świadczenia na rzecz osób fizycznych;	wydatki na programy finansowane z udziałem środków, o których mowa w art. 5 ust. 1 pkt 2 i 3	obsługa długu	Wydatki majątkowe	z tego: inwestycje i zakupy inwestycyjne
							przed zmianą	zmniejszenie	zwiększenie						
85206	Wspieranie rodziny	przed zmianą	30 244,20	30 244,20	30 244,20	30 244,20	30 244,20	0,00	0,00	0,00	0,00	0,00	0,00	0,00	0,00
		zmniejszenie	-311,00	-311,00	-311,00	-311,00	0,00	0,00	0,00	0,00	0,00	0,00	0,00	0,00	0,00
		zwiększenie	311,00	311,00	311,00	311,00	0,00	0,00	0,00	0,00	0,00	0,00	0,00	0,00	0,00
		po zmianach	30 244,20	30 244,20	30 244,20	30 244,20	0,00	0,00	0,00	0,00	0,00	0,00	0,00	0,00	0,00
85219	Ośrodki pomocy społecznej	przed zmianą	463 913,82	463 913,82	380 396,00	327 396,00	53 000,00	83 517,82	0,00	0,00	0,00	0,00	0,00	0,00	0,00
		zmniejszenie	0,00	0,00	0,00	0,00	0,00	0,00	0,00	0,00	0,00	0,00	0,00	0,00	0,00
		zwiększenie	11 250,00	11 250,00	11 250,00	4 250,00	7 000,00	0,00	0,00	0,00	0,00	0,00	0,00	0,00	0,00
		po zmianach	475 163,82	475 163,82	391 646,00	331 646,00	60 000,00	83 517,82	0,00	0,00	0,00	0,00	0,00	0,00	0,00
900	Gospodarka komunalna i ochrona środowiska	przed zmianą	1 646 673,65	860 675,00	859 675,00	40 049,11	819 625,89	1 000,00	0,00	0,00	0,00	0,00	0,00	785 998,65	0,00
		zmniejszenie	-100,00	-100,00	-100,00	0,00	-100,00	0,00	0,00	0,00	0,00	0,00	0,00	0,00	0,00
		zwiększenie	100,00	100,00	859 675,00	40 049,11	819 625,89	1 000,00	0,00	0,00	0,00	0,00	0,00	0,00	0,00
		po zmianach	1 646 673,65	860 675,00	859 675,00	40 049,11	819 625,89	1 000,00	0,00	0,00	0,00	0,00	0,00	785 998,65	0,00
90001	Gospodarka ściekowa i ochrona wód	przed zmianą	824 675,00	171 675,00	170 675,00	40 049,11	130 625,89	1 000,00	0,00	0,00	0,00	0,00	0,00	653 000,00	0,00
		zmniejszenie	-100,00	-100,00	-100,00	0,00	-100,00	0,00	0,00	0,00	0,00	0,00	0,00	0,00	0,00
		zwiększenie	100,00	100,00	170 675,00	40 049,11	130 625,89	1 000,00	0,00	0,00	0,00	0,00	0,00	0,00	0,00
		po zmianach	824 675,00	171 675,00	170 675,00	40 049,11	130 625,89	1 000,00	0,00	0,00	0,00	0,00	0,00	653 000,00	0,00
921	Kultura i ochrona dziedzictwa narodowego	przed zmianą	483 075,85	422 075,85	132 075,85	15 263,95	116 811,90	0,00	0,00	0,00	0,00	0,00	0,00	61 000,00	0,00
		zmniejszenie	-9 944,74	-9 944,74	-9 944,74	0,00	-9 944,74	0,00	0,00	0,00	0,00	0,00	0,00	0,00	0,00
		zwiększenie	9 944,74	9 944,74	9 944,74	0,00	9 944,74	0,00	0,00	0,00	0,00	0,00	0,00	0,00	0,00
		po zmianach	483 075,85	422 075,85	132 075,85	15 263,95	116 811,90	0,00	0,00	0,00	0,00	0,00	0,00	61 000,00	0,00
92195	Pozostała działalność	przed zmianą	154 390,66	122 190,66	122 190,66	5 378,76	116 811,90	0,00	0,00	0,00	0,00	0,00	0,00	32 200,00	0,00
		zmniejszenie	-9 944,74	-9 944,74	-9 944,74	0,00	-9 944,74	0,00	0,00	0,00	0,00	0,00	0,00	0,00	0,00
		zwiększenie	9 944,74	9 944,74	9 944,74	0,00	9 944,74	0,00	0,00	0,00	0,00	0,00	0,00	0,00	0,00
		po zmianach	154 390,66	122 190,66	122 190,66	5 378,76	116 811,90	0,00	0,00	0,00	0,00	0,00	0,00	32 200,00	0,00
Wydatki razem:	przed zmianą	18 536 936,04	15 951 518,55	13 788 260,23	8 741 322,80	5 046 937,43	1 111 135,00	106 038,32	363 000,00	2 585 417,49	0,00	0,00	0,00	2 585 417,49	0,00
	zmniejszenie	-39 288,74	-39 288,74	-34 288,74	-4 411,00	-29 877,74	-5 000,00	0,00	0,00	0,00	0,00	0,00	0,00	0,00	0,00
	zwiększenie	85 314,74	85 314,74	85 214,74	48 437,00	36 777,74	100,00	0,00	0,00	0,00	0,00	0,00	0,00	0,00	0,00
	po zmianach	18 582 962,04	15 997 544,55	13 839 186,23	8 785 348,80	5 053 837,43	1 106 235,00	106 038,32	363 000,00	2 585 417,49	0,00	0,00	0,00	2 585 417,49	0,00

Rodzaj zadania: Zlecone

Dział	Rozdział	Nazwa	Plan	Wydatki bieżące	Wydatki jednostek budżetowych,	wynagrodzenia i składki od nich naliczane	z tego:			wydatki związane z realizacją ich statutowych zadań;	świadczenia na rzecz osób fizycznych;	wydatki na programy finansowane z udziałem środków, o których mowa w art. 5 ust. 1 pkt 2 i 3	obsługa długu	Wydatki majątkowe	z tego: inwestycje i zakupy inwestycyjne
							4	5	6						
750	Administracja publiczna	przed zmianą	78 027,00	73 027,00	73 027,00	71 517,00	1 510,00	0,00	0,00	0,00	0,00	0,00	0,00	5 000,00	0,00
		zmniejszenie	0,00	0,00	0,00	0,00	0,00	0,00	0,00	0,00	0,00	0,00	0,00	0,00	0,00
		zwiększenie	1 203,00	1 203,00	1 203,00	1 203,00	0,00	0,00	0,00	0,00	0,00	0,00	0,00	0,00	0,00
		po zmianach	79 230,00	74 230,00	74 230,00	72 720,00	1 510,00	0,00	0,00	0,00	0,00	0,00	0,00	5 000,00	0,00
75011	Urzędy wojewódzkie	przed zmianą	78 027,00	73 027,00	73 027,00	71 517,00	1 510,00	0,00	0,00	0,00	0,00	0,00	0,00	5 000,00	0,00
		zmniejszenie	0,00	0,00	0,00	0,00	0,00	0,00	0,00	0,00	0,00	0,00	0,00	0,00	0,00
		zwiększenie	1 203,00	1 203,00	1 203,00	1 203,00	0,00	0,00	0,00	0,00	0,00	0,00	0,00	0,00	0,00
		po zmianach	79 230,00	74 230,00	74 230,00	72 720,00	1 510,00	0,00	0,00	0,00	0,00	0,00	0,00	5 000,00	0,00

754	Bezpieczeństwo publiczne i ochrona przeciwpożarowa	przed zmianą	1 900,00	1 900,00	1 900,00	0,00	1 900,00	0,00	0,00	0,00	0,00	0,00	0,00	0,00	0,00	0,00	0,00
		zmniejszenie	-1 644,60	-1 644,60	-1 644,60	0,00	-1 644,60	0,00	0,00	0,00	0,00	0,00	0,00	0,00	0,00	0,00	0,00
		zwiększenie	1 644,60	1 644,60	1 644,60	0,00	1 644,60	0,00	0,00	0,00	0,00	0,00	0,00	0,00	0,00	0,00	0,00
		po zmianach	1 900,00	1 900,00	1 900,00	0,00	1 900,00	0,00	0,00	0,00	0,00	0,00	0,00	0,00	0,00	0,00	0,00
75414	Obrona cywilna	przed zmianą	1 900,00	1 900,00	1 900,00	0,00	1 900,00	0,00	0,00	0,00	0,00	0,00	0,00	0,00	0,00	0,00	0,00
		zmniejszenie	-1 644,60	-1 644,60	-1 644,60	0,00	-1 644,60	0,00	0,00	0,00	0,00	0,00	0,00	0,00	0,00	0,00	0,00
		zwiększenie	1 644,60	1 644,60	1 644,60	0,00	1 644,60	0,00	0,00	0,00	0,00	0,00	0,00	0,00	0,00	0,00	0,00
		po zmianach	1 900,00	1 900,00	1 900,00	0,00	1 900,00	0,00	0,00	0,00	0,00	0,00	0,00	0,00	0,00	0,00	0,00
851	Ochrona zdrowia	przed zmianą	0,00	0,00	0,00	0,00	0,00	0,00	0,00	0,00	0,00	0,00	0,00	0,00	0,00	0,00	0,00
		zmniejszenie	0,00	0,00	0,00	0,00	0,00	0,00	0,00	0,00	0,00	0,00	0,00	0,00	0,00	0,00	0,00
		zwiększenie	52,00	52,00	52,00	0,00	52,00	0,00	52,00	0,00	52,00	0,00	52,00	0,00	0,00	0,00	0,00
		po zmianach	52,00	52,00	52,00	0,00	52,00	0,00	52,00	0,00	52,00	0,00	52,00	0,00	0,00	0,00	0,00
85195	Pozostała działalność	przed zmianą	2 968 756,00	2 927 956,00	622 692,00	439 740,03	182 951,97	2 305 264,00	0,00	0,00	0,00	0,00	0,00	0,00	0,00	0,00	0,00
		zmniejszenie	-615,00	-615,00	-250,00	0,00	-250,00	-365,00	0,00	0,00	0,00	0,00	0,00	0,00	0,00	0,00	0,00
		zwiększenie	24 953,00	24 953,00	24 759,01	16 260,00	8 499,01	193,99	0,00	0,00	0,00	0,00	0,00	0,00	0,00	0,00	0,00
		po zmianach	2 993 094,00	2 952 294,00	647 201,01	456 000,03	191 200,98	2 305 092,99	0,00	0,00	0,00	0,00	0,00	0,00	0,00	0,00	0,00
852	Pomoc społeczna	przed zmianą	513 166,00	472 366,00	470 866,00	322 692,03	148 173,97	1 500,00	0,00	0,00	0,00	0,00	0,00	0,00	0,00	0,00	0,00
		zmniejszenie	0,00	0,00	0,00	0,00	0,00	0,00	0,00	0,00	0,00	0,00	0,00	0,00	0,00	0,00	0,00
		zwiększenie	24 338,00	24 338,00	24 144,01	16 260,00	7 884,01	193,99	0,00	0,00	0,00	0,00	0,00	0,00	0,00	0,00	0,00
		po zmianach	537 504,00	496 704,00	495 010,01	338 952,03	156 057,98	1 693,99	0,00	0,00	0,00	0,00	0,00	0,00	0,00	0,00	0,00
85203	Ośrodki wsparcia	przed zmianą	27 672,00	27 672,00	400,00	0,00	400,00	27 272,00	0,00	0,00	0,00	0,00	0,00	0,00	0,00	0,00	0,00
		zmniejszenie	-615,00	-615,00	-250,00	0,00	-250,00	-365,00	0,00	0,00	0,00	0,00	0,00	0,00	0,00	0,00	0,00
		zwiększenie	615,00	615,00	615,00	0,00	615,00	0,00	0,00	0,00	0,00	0,00	0,00	0,00	0,00	0,00	0,00
		po zmianach	27 672,00	27 672,00	765,00	0,00	765,00	26 907,00	0,00	0,00	0,00	0,00	0,00	0,00	0,00	0,00	0,00
85295	Pozostała działalność	przed zmianą	3 579 025,27	3 533 225,27	1 227 961,27	511 257,03	716 704,24	2 305 264,00	0,00	0,00	0,00	0,00	0,00	0,00	0,00	0,00	0,00
		zmniejszenie	-2 259,60	-2 259,60	-1 894,60	0,00	-1 894,60	-365,00	0,00	0,00	0,00	0,00	0,00	0,00	0,00	0,00	0,00
		zwiększenie	27 852,60	27 852,60	27 658,61	17 463,00	10 195,61	193,99	0,00	0,00	0,00	0,00	0,00	0,00	0,00	0,00	0,00
		po zmianach	3 604 618,27	3 558 818,27	1 253 725,28	528 720,03	725 005,25	2 305 092,99	0,00	0,00	0,00	0,00	0,00	0,00	0,00	0,00	0,00
	Wydatki razem:																


  
mgr inż. J. J. T.